

Kankaisten koulu / perusopetus kouluviihtyvyysskysely 2023

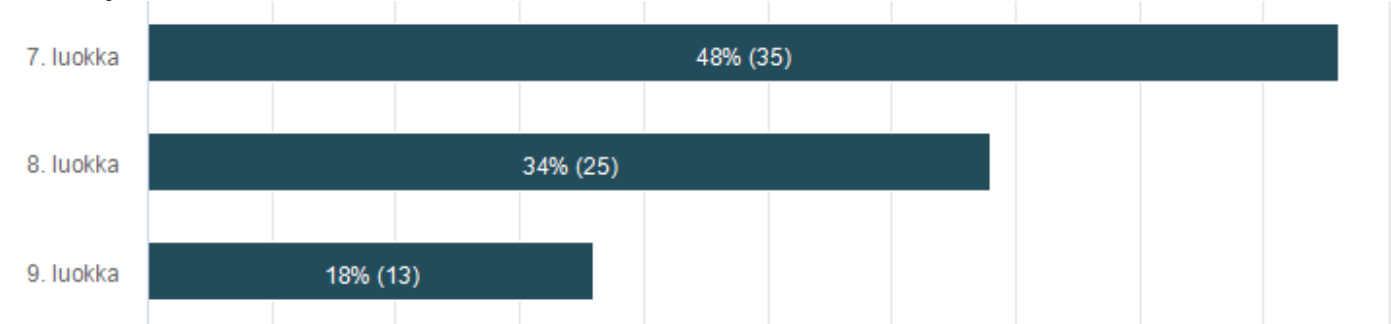
Näytetään 73 vastaajaa kyselyn vastaajien kokonaismäärästä 351

1. Koulu: Kankaisten koulu

Vastaajien määrä: 73

2. Luokka

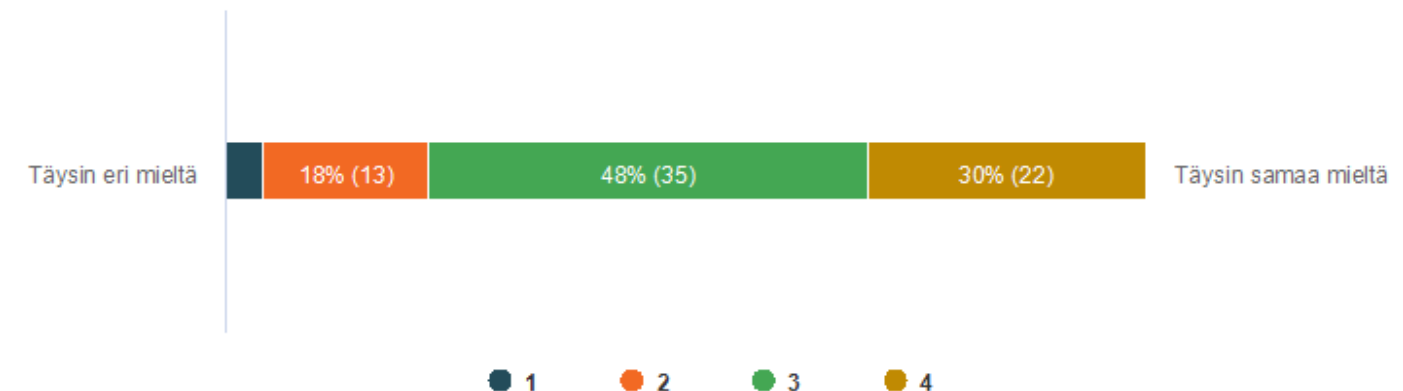
Vastaajien määrä: 73



	n	Prosentti
7. luokka	35	47,9%
8. luokka	25	34,3%
9. luokka	13	17,8%

3. Luokassamme toimitaan reilusti kaikkia kohtaan.

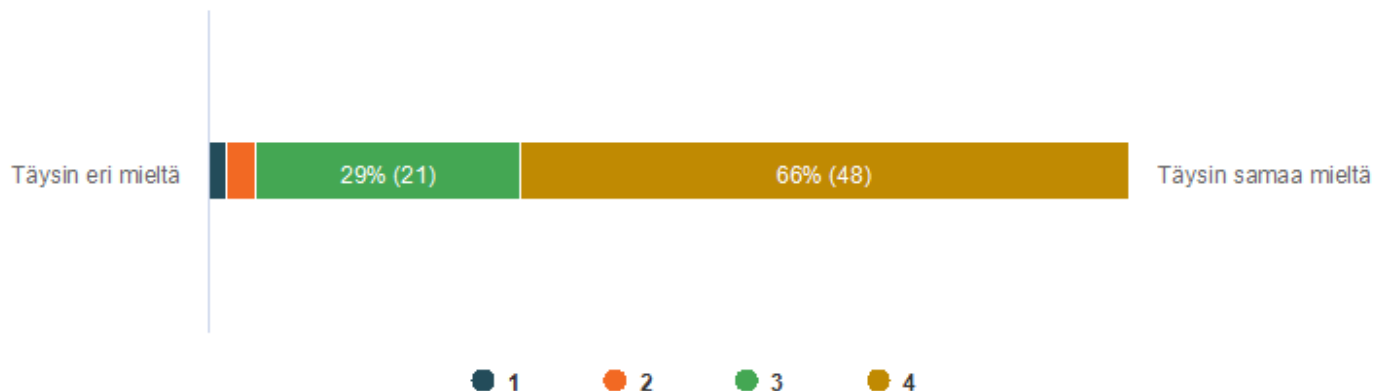
Vastaajien määrä: 73



	1	2	3	4		Yhteensä	Keskiarvo	Mediaani
Täysin eri mieltä	3	13	35	22	Täysin samaa mieltä	73	3,0	3,0
	4,1%	17,8%	48,0%	30,1%				
Yhteensä	3	13	35	22		73	3,0	3,0

4. Toimin itse reilusti koulussa muita kohtaan.

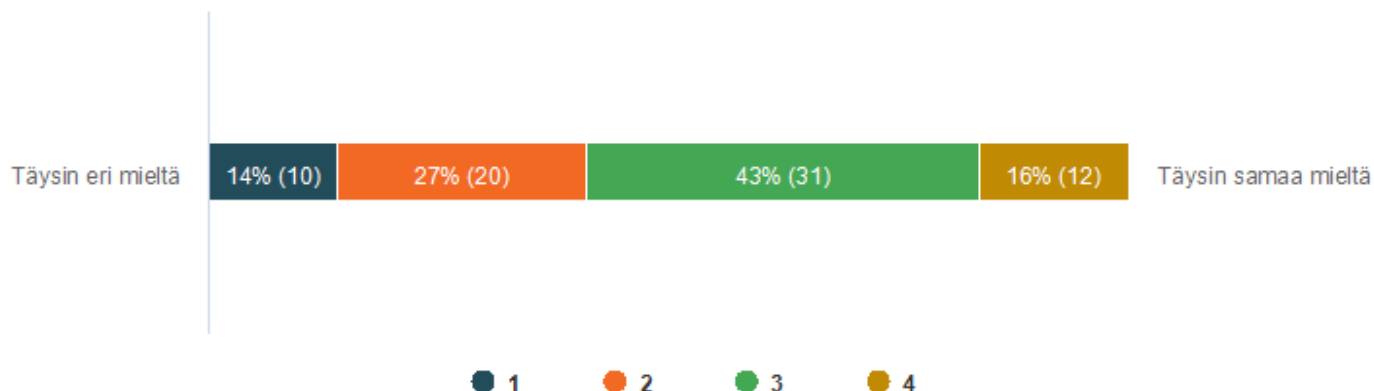
Vastaajien määrä: 73



	1	2	3	4		Yhteensä	Keskiarvo	Mediaani
Täysin eri mieltä	2	2	21	48	Täysin samaa mieltä	73	3,6	4,0
	2,7%	2,7%	28,8%	65,8%				
Yhteensä	2	2	21	48		73	3,6	4,0

5. Luokassani on hyvä työrauha.

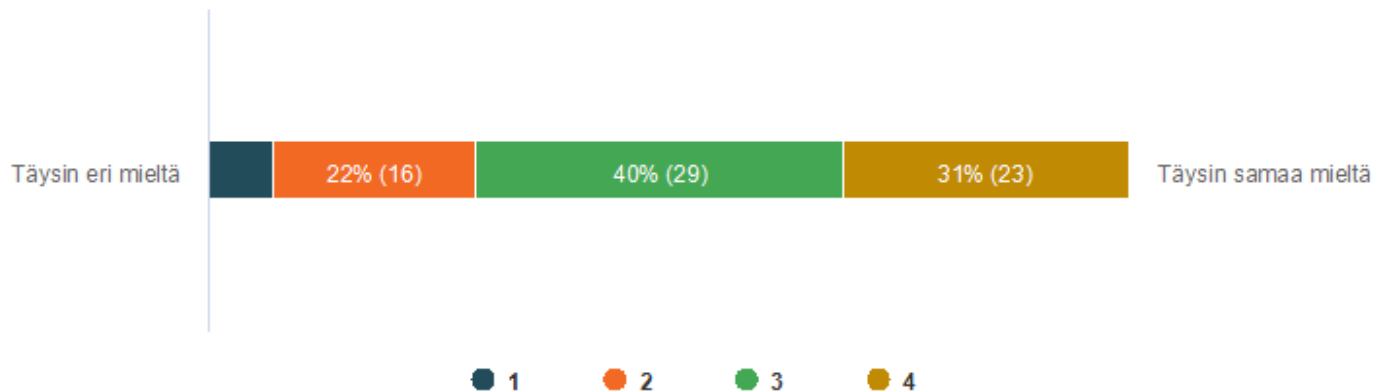
Vastaajien määrä: 73



	1	2	3	4		Yhteensä	Keskiarvo	Mediaani
Täysin eri mieltä	10	20	31	12	Täysin samaa mieltä	73	2,6	3,0
	13,7%	27,4%	42,5%	16,4%				
Yhteensä	10	20	31	12		73	2,6	3,0

6. Osaan ja haluan vaikuttaa luokkani työrauhaan.

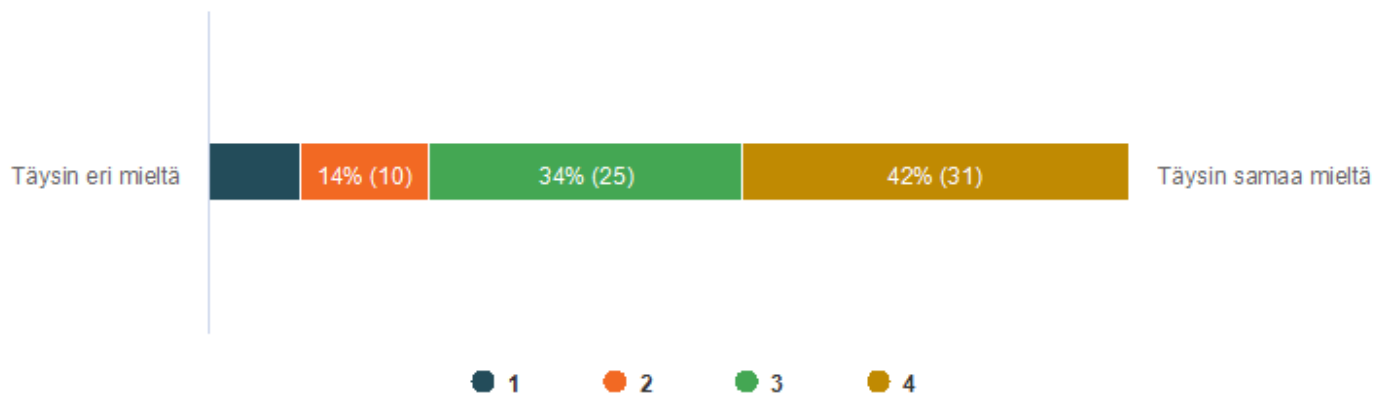
Vastaajien määrä: 73



	1	2	3	4		Yhteensä	Keskiarvo	Mediaani
Täysin eri mieltä	5	16	29	23	Täysin samaa mieltä	73	3,0	3,0
	6,9%	21,9%	39,7%	31,5%				
Yhteensä	5	16	29	23		73	3,0	3,0

7. Haluan oppia koulussa tärkeitä tietoja ja taitoja itseäni varten.

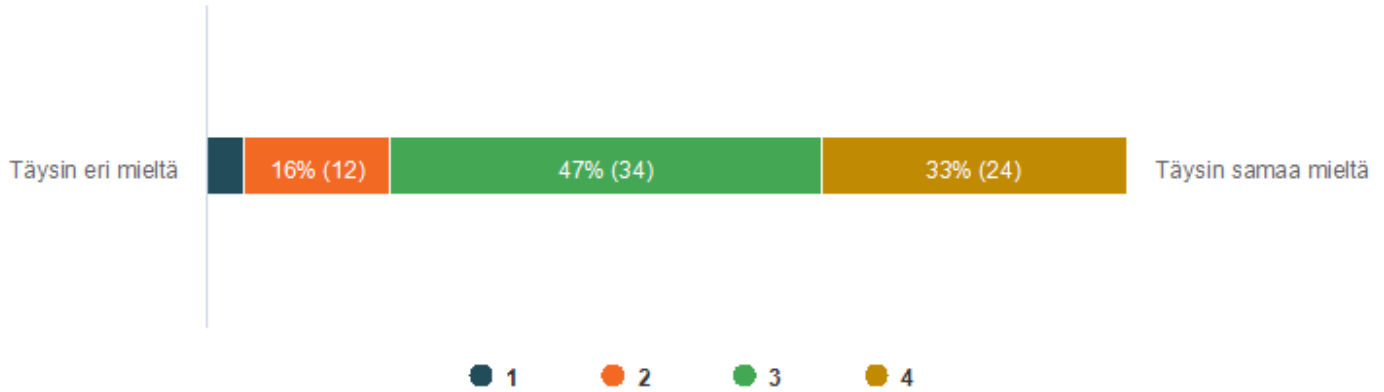
Vastaajien määrä: 73



	1	2	3	4		Yhteensä	Keskiarvo	Mediaani
Täysin eri mieltä	7	10	25	31	Täysin samaa mieltä	73	3,1	3,0
	9,6%	13,7%	34,2%	42,5%				
Yhteensä	7	10	25	31		73	3,1	3,0

8. Koulussa opiskellaan sopivassa tahdissa ja pysyn hyvin mukana.

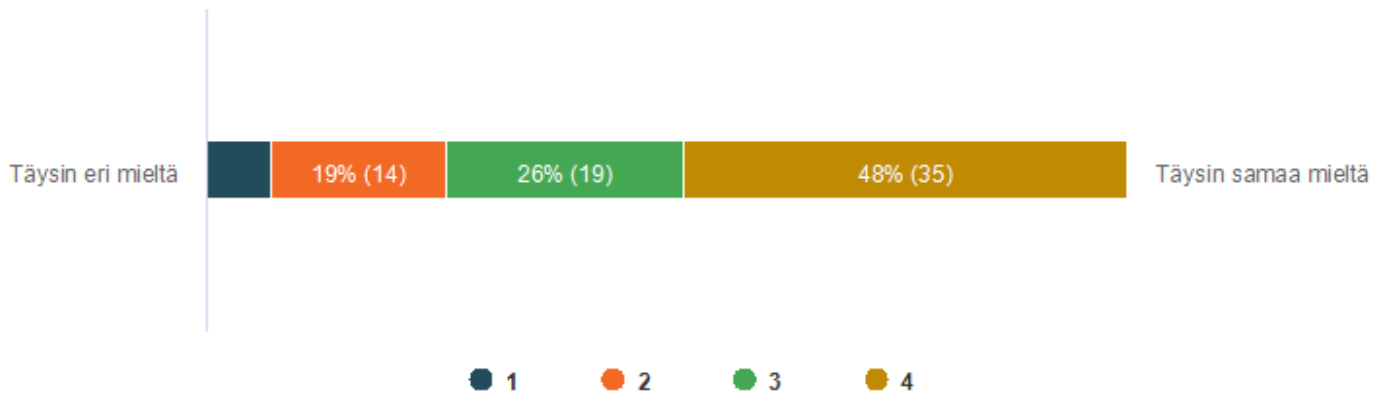
Vastaajien määrä: 73



	1	2	3	4		Yhteensä	Keskiarvo	Mediaani
Täysin eri mieltä	3	12	34	24	Täysin samaa mieltä	73	3,1	3,0
	4,1%	16,4%	46,6%	32,9%				
Yhteensä	3	12	34	24		73	3,1	3,0

9. Selviydyn hyvin kotitehtävistäni ja niiden määrästä.

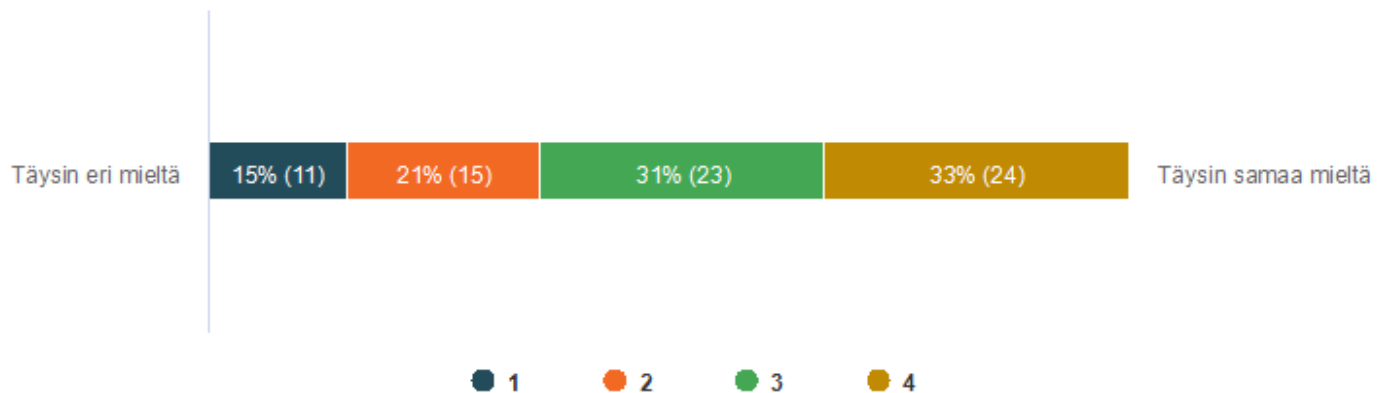
Vastaajien määrä: 73



	1	2	3	4		Yhteensä	Keskiarvo	Mediaani
Täysin eri mieltä	5	14	19	35	Täysin samaa mieltä	73	3,2	3,0
	6,9%	19,2%	26,0%	47,9%				
Yhteensä	5	14	19	35		73	3,2	3,0

10. Koulussa on opettaja, joka on kiinnostunut siitä, miten minulla sujuu koulussa.

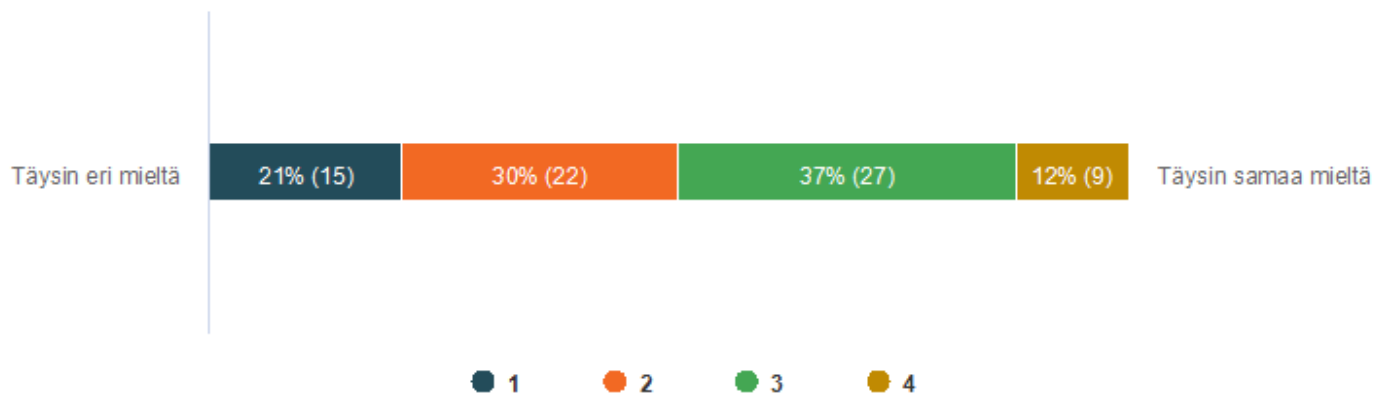
Vastaajien määrä: 73



	1	2	3	4		Yhteensä	Keskiarvo	Mediaani
Täysin eri mieltä	11	15	23	24	Täysin samaa mieltä	73	2,8	3,0
	15,1%	20,5%	31,5%	32,9%				
Yhteensä	11	15	23	24		73	2,8	3,0

11. Osallistun luokan ja koulun asioiden suunnitteluun.

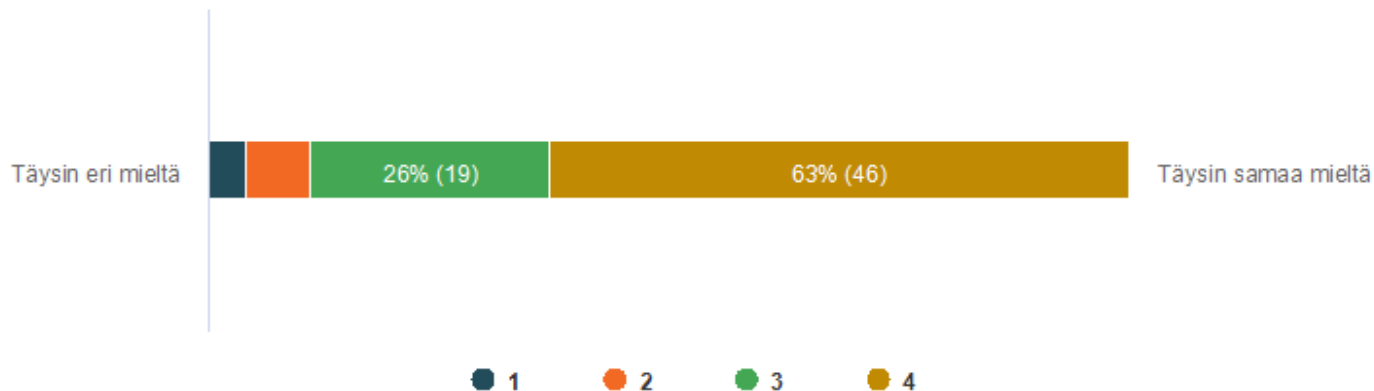
Vastaajien määrä: 73



	1	2	3	4		Yhteensä	Keskiarvo	Mediaani
Täysin eri mieltä	15	22	27	9	Täysin samaa mieltä	73	2,4	2,0
	20,6%	30,1%	37,0%	12,3%				
Yhteensä	15	22	27	9		73	2,4	2,0

12. Minulla on koulussa kavereita.

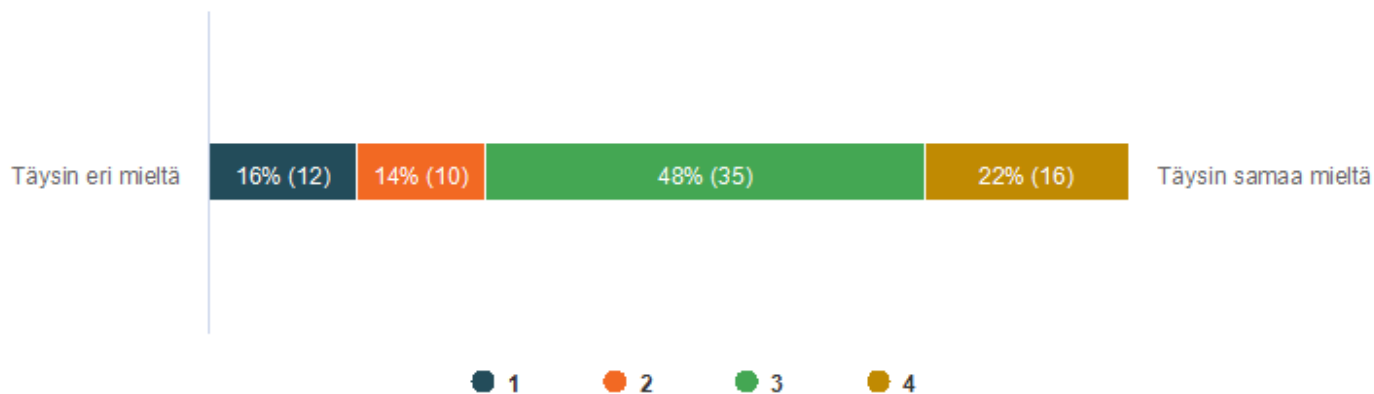
Vastaajien määrä: 73



	1	2	3	4		Yhteensä	Keskiarvo	Mediaani
Täysin eri mieltä	3	5	19	46	Täysin samaa mieltä	73	3,5	4,0
	4,1%	6,9%	26,0%	63,0%				
Yhteensä	3	5	19	46		73	3,5	4,0

13. Koulu on viihtyisä paikka oppia.

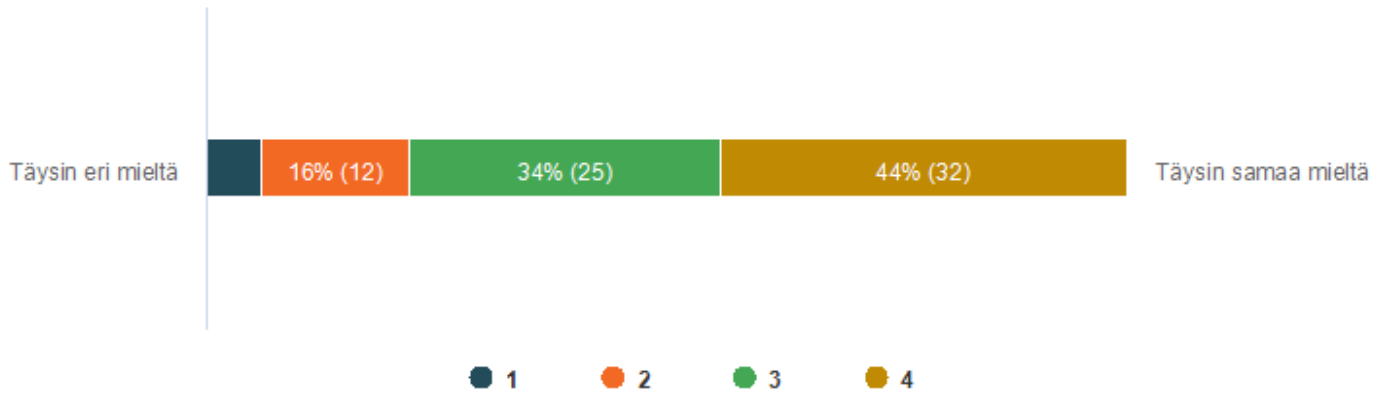
Vastaajien määrä: 73



	1	2	3	4		Yhteensä	Keskiarvo	Mediaani
Täysin eri mieltä	12	10	35	16	Täysin samaa mieltä	73	2,8	3,0
	16,4%	13,7%	48,0%	21,9%				
Yhteensä	12	10	35	16		73	2,8	3,0

14. Tunnen koulussa oloni turvalliseksi.

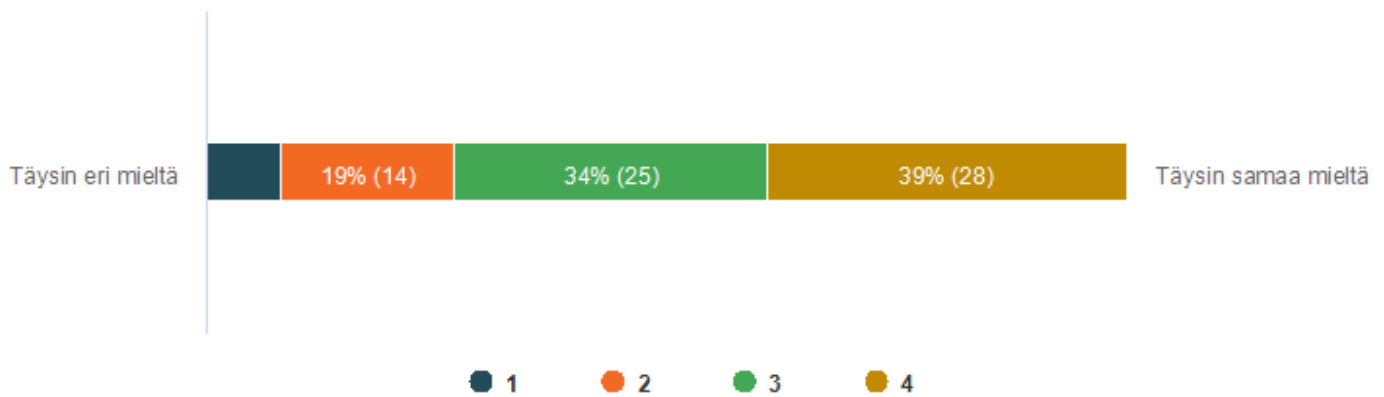
Vastaajien määrä: 73



	1	2	3	4		Yhteensä	Keskiarvo	Mediaani
Täysin eri mieltä	4	12	25	32	Täysin samaa mieltä	73	3,2	3,0
	5,5%	16,4%	34,3%	43,8%				
Yhteensä	4	12	25	32		73	3,2	3,0

15. Minulla on mukavaa tekemistä välitunnilla.

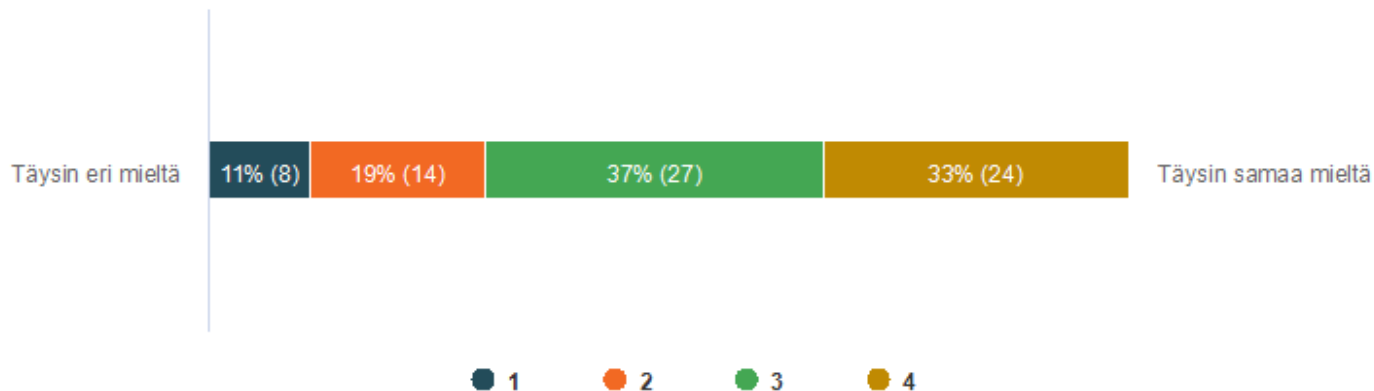
Vastaajien määrä: 73



	1	2	3	4		Yhteensä	Keskiarvo	Mediaani
Täysin eri mieltä	6	14	25	28	Täysin samaa mieltä	73	3,0	3,0
	8,2%	19,2%	34,2%	38,4%				
Yhteensä	6	14	25	28		73	3,0	3,0

16. Ruokailen koulussa mielelläni.

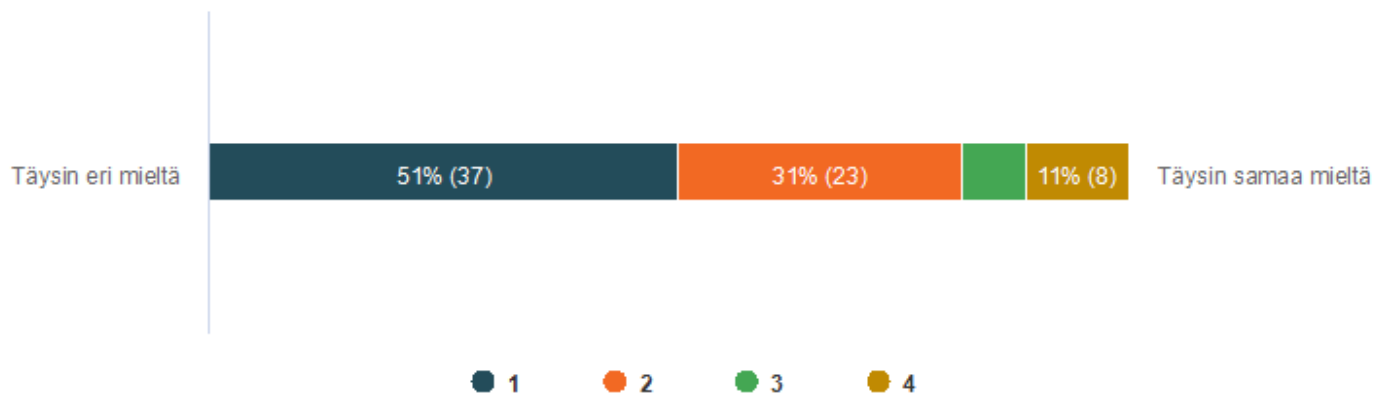
Vastaajien määrä: 73



	1	2	3	4		Yhteensä	Keskiarvo	Mediaani
Täysin eri mieltä	8	14	27	24	Täysin samaa mieltä	73	2,9	3,0
	10,9%	19,2%	37,0%	32,9%				
Yhteensä	8	14	27	24		73	2,9	3,0

17. Koulussa on minua kiinnostavia kerhoja.

Vastaajien määrä: 73



	1	2	3	4		Yhteensä	Keskiarvo	Mediaani
Täysin eri mieltä	37	23	5	8	Täysin samaa mieltä	73	1,8	1,0
	50,7%	31,5%	6,8%	11,0%				
Yhteensä	37	23	5	8		73	1,8	1,0